



**IOMA DIGITAL**



**Canal Asistencia de Implementación**

**[implementaciones@ioma.gba.gov.ar](mailto:implementaciones@ioma.gba.gov.ar)**



## AGENDA DE LA REUNIÓN Y CONSIDERACIONES PREVIAS



**IOMA DIGITAL**

## **+ PRESENTACIÓN DE NUEVAS HERRAMIENTAS DIGITALES**

+ CREDENCIAL DIGITAL

+ CLAVE DE VALIDACION DE PRESTACIONES (TOKEN)

+ RECETA ELECTRONICA IOMA



IOMA DIGITAL

## Aclaraciones y Consideraciones Previas

- + NUEVAS HERRAMIENTAS DIGITALES
- + YA ESTAN IMPLEMENTADAS Y DISPONIBLES
- + DE USO PARA TODOS LOS AFILIADOS
- + DE USO EN TODOS LOS CONVENIOS IOMA
- + DE USO COMPLEMENTARIAS A LAS YA EXISTENTES
- + SU NO USO NO ES MOTIVO DE DENEGACIÓN DE ATENCIÓN
- + EVENTUALMENTE EL USO SERÁ OBLIGATORIO



IOMA DIGITAL

CONTEXTO

## Perfil Afiliadxs

Implementamos un nuevo paradigma digital para conectar y empoderar a nuestros afiliadxs.



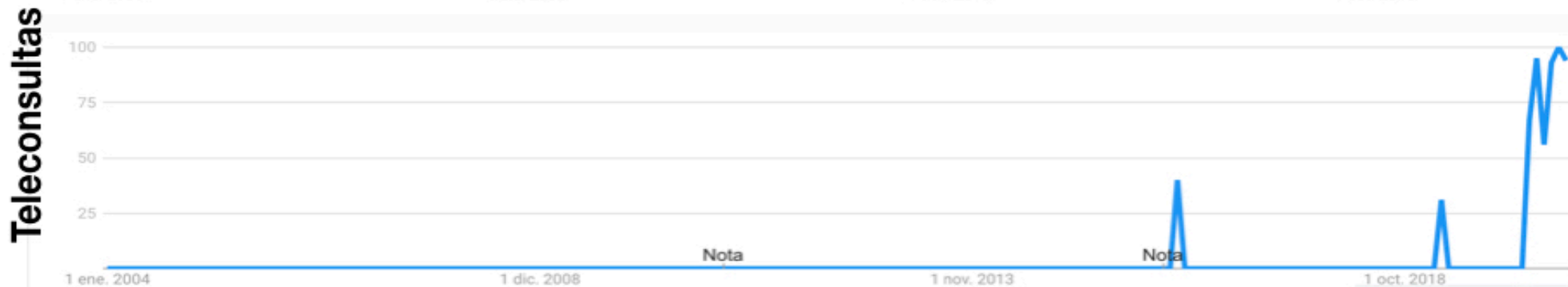
# 37 años

Es la edad promedio de lxs afiliados

# 95%

De los bonaerenses entre 18 y 64 años tienen celular y acceden a internet a través de este.

CONTEXTO  
**NUEVA NORMALIDAD**  
**TENDENCIAS E INTERES EN BUSCADOR GOOGLE.COM**  
**PROVINCIA DE BUENOS AIRES (2004 - HOY)**





**NUEVAS HERRAMIENTAS**





**CREDENCIAL DIGITAL**



IOMA DIGITAL

# Credencial Digital

VISIÓN AFILIADO



## Credencial IOMA



**IOMA**  
LA OBRA SOCIAL DE LA PROVINCIA  
DE BUENOS AIRES



GOBIERNO DE LA PROVINCIA DE  
**BUENOS AIRES**

AFL: [REDACTED]

DNI: [REDACTED]

Cuil: [REDACTED]

Sexo: [REDACTED]

Tipo Afiliatorio: [REDACTED]

CESE: [REDACTED]

Estado: [REDACTED]

Token: [REDACTED]





IOMA DIGITAL

Credencial  
Digital

VISIÓN AFILIADO

1

## INSTRUCTIVO PARA NUEVA CREDENCIAL DIGITAL

Ingresá al sitio web de IOMA [www.ioma.gba.gob.ar](http://www.ioma.gba.gob.ar)





IOMA DIGITAL

**Credencial  
Digital**

VISIÓN AFILIADO

2

Presioná la opción **“Autogestión Afiliadas/os”**



**¡Bienvenidxs!**

Descubrí las nuevas herramientas digitales para interactuar con IOMA de manera fácil y ágil.  
Estamos trabajando para incorporar nuevas funcionalidades, te invitamos a visitar este sitio frecuentemente.



IOMA DIGITAL




Credencial  
Digital

VISIÓN AFILIADO

- 3 Accederás al Portal de afiliadas/os, donde aparecerán todas las gestiones que podés realizar. Hacé click en “Credencial”

¡Bienvenidxs!

Descubrí las nuevas herramientas digitales para interactuar con IOMA de manera fácil y ágil. Estamos trabajando para incorporar nuevas funcionalidades, te invitamos a visitar este sitio frecuentemente.

 <b>Turnos</b> Sacá turnos online	 <b>Credencial</b> Su credencial digital	 <b>Token dinámico</b>
 <b>Token preimpreso</b>	 <b>Calidad</b> Participación, Transparencia y Calidad	 <b>Mis Gestiones</b>
 <b>Afiliaciones</b> Trámites afiliatorios	 <b>Servicios y Prestaciones</b>	



IOMA DIGITAL

# Credencial Digital

VISIÓN AFILIADO

- 4 Ingresá tu número de afiliada/o y tu contraseña. Si es la primera vez que entrás, presioná "Nuevos usuarios" y seguí los pasos que te indiquen para crear tu contraseña.

The screenshot shows the IOMA login interface. At the top left is the IOMA logo. At the top right is the text "Afiliadxs". The main content area is titled "Ingresar" with a lock icon. Below the title is a message: "Si nunca activaste tu usuario para Turnos Online o TOKENS primero hacé clic en 'Nuevos Usuarios'". There are two input fields: the first is for the affiliation number and the second is for the password. A red circle highlights both input fields, with a hand icon pointing to the first field. Below the input fields is a blue button labeled "INGRESAR". At the bottom left of the form is a link that says "¿Olvidaste tus claves?". At the bottom right is a link that says "Nuevos usuarios", which is also circled in red with a hand icon pointing to it. The footer of the page contains the Government of Buenos Aires logo and name.

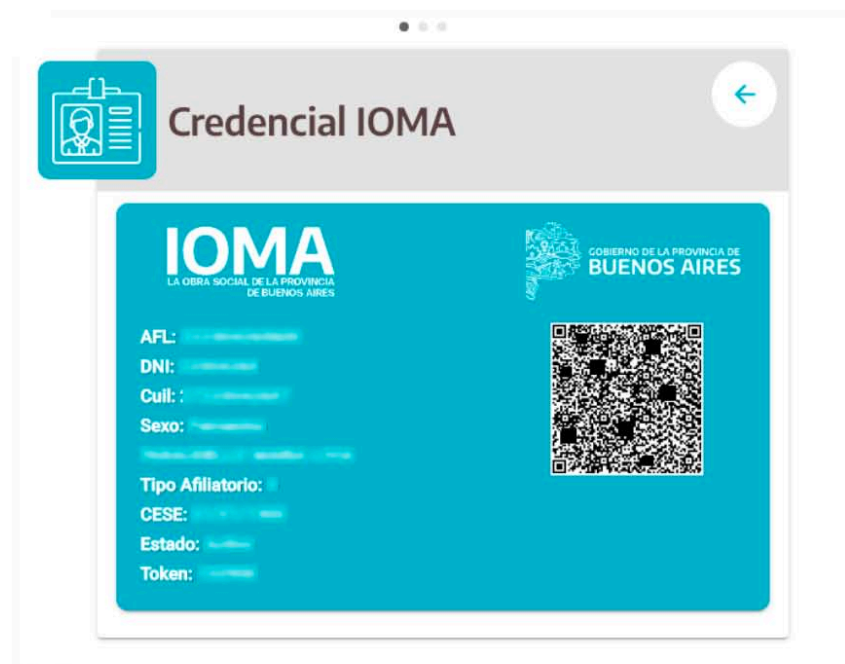


IOMA DIGITAL

# Credencial Digital

VISIÓN AFILIADO

- 5 Una vez que ingresaste, podrás ver tu credencial digital, que cuenta con todas las medidas de seguridad y la misma utilidad que la credencial plástica.





IOMA DIGITAL

**Credencial  
Digital**

VISIÓN PRESTADOR

**IOMA**  
LA OBRA SOCIAL DE LA PROVINCIA  
DE BUENOS AIRES



BICENTENARIO  
PROVINCIA DE  
BUENOS AIRES



GOBIERNO DE LA PROVINCIA DE  
**BUENOS AIRES**

## 15/10 Día mundial del lavado de manos

Previene enfermedades. Hoy nos da una mano  
contra el COVID. [Más info](#)



AUTOGESTIÓN  
AFILIADAS/OS



AUTOGESTIÓN  
PRESTADORES



COVID-19  
Teléfonos y pasos a seguir  
si tenés síntomas





IOMA DIGITAL

# Credencial Digital

VISIÓN PRESTADOR

**IOMA**  
LA OBRA SOCIAL DE LA PROVINCIA  
DE BUENOS AIRES

GOBIERNO DE LA PROVINCIA DE  
**BUENOS AIRES**

Apellido y Nombre

Número de CUIL

Número de Afiliado

DNI

Sexo

Fecha Nacimiento

Fecha Cese

Partido - Localidad



**CREDENCIAL VALIDA**

al día de la fecha



**Canal Asistencia de Implementación**

**[implementaciones@ioma.gba.gov.ar](mailto:implementaciones@ioma.gba.gov.ar)**



**CLAVE DE VALIDACION DE PRESTACIONES (TOKEN)**



IOMA DIGITAL

# Clave de Validación de Prestadores (TOKEN)

VISIÓN AFILIADO



Código Dinámico de Seguridad  
TOKEN



567181



Imprimir



Enviar por mail



Copiar al portapapeles



IOMA DIGITAL

# Clave de Validación de Prestadores (TOKEN)

VISIÓN AFILIADO

## INSTRUCTIVO

1

Ingresá al sitio web de IOMA [www.ioma.gba.gob.ar](http://www.ioma.gba.gob.ar)





IOMA DIGITAL

# Clave de Validación de Prestadores (TOKEN)

VISIÓN AFILIADO

2

Presioná la opción “Autogestión Afiliadas/os”



¡Bienvenidxs!

Descubrí las nuevas herramientas digitales para interactuar con IOMA de manera fácil y ágil.  
Estamos trabajando para incorporar nuevas funcionalidades, te invitamos a visitar este sitio frecuentemente.



IOMA DIGITAL


# Clave de Validación de Prestadores (TOKEN)

VISIÓN AFILIADO

3

## ¡Bienvenidxs!


Descubrí las nuevas herramientas digitales para interactuar con IOMA de manera fácil y ágil.  
Estamos trabajando para incorporar nuevas funcionalidades, te invitamos a visitar este sitio frecuentemente.




**Turnos**  
Sacá turnos online



**Credencial**  
Su credencial digital



**Token dinámico**



**Token preimpreso**



**Calidad**  
Participación, Transparencia y  
Calidad



**Mis Gestiones**



**Afiliaciones**  
Trámites afiliatorios



**Servicios y  
Prestaciones**



**Mis recetas  
electrónicas**



IOMA DIGITAL

# Clave de Validación de Prestadores (TOKEN)

VISIÓN AFILIADO

4

Ingresa tu número de afiliada/o y tu contraseña. Si es la primera vez que entrás, presioná "Nuevos usuarios" y seguí los pasos que te indiquen para crear tu contraseña.

The screenshot shows the IOMA login interface. At the top left is the IOMA logo. At the top right is the text 'Afiliadxs'. The main content area has a grey header with a lock icon and the title 'Ingresar'. Below the header is a message: 'Si nunca activaste tu usuario para Turnos Online o TOKENS primero hacé clic en "Nuevos Usuarios"'. There are two input fields: the first is for the affiliation number and the second is for the password. A red oval highlights both input fields. Below the fields is a blue button labeled 'INGRESAR'. At the bottom left of the form is a link that says '¿Olvidaste tus claves?'. At the bottom right is a link that says 'Nuevos usuarios', which is also circled in red. Hand-drawn arrows point to the 'Nuevos usuarios' link and the password field.





IOMA DIGITAL

## Receta Electrónica IOMA

VISIÓN AFILIADO

# Receta Electrónica - Beneficios

IOMA en conjunto con las asociaciones, instituciones, entidades y prestadores, realiza el proceso de pre acreditación de cada uno de los profesionales que se encuentran en el marco de los convenios prestacionales vigentes.



IOMA DIGITAL

# Clave de Validación de Prestadores (TOKEN)

VISIÓN AFILIADO

5



Código Dinámico de Seguridad  
TOKEN



567181



Imprimir



Enviar por mail



Copiar al portapapeles



IOMA DIGITAL

# Clave de Validación de Prestadores (TOKEN)

VISIÓN AFILIADO

5



Código Dinámico de Seguridad  
TOKEN



567181



Imprimir



Enviar por mail



Copiar al portapapeles



**IOMA DIGITAL**

# Clave de Validación de Prestadores (TOKEN)

VISIÓN PRESTADOR

Al registrar las prestaciones deberá ingresarlo cuando los distintos sistemas que ya usan actualmente se lo requieran.

CUC - IOMA

Centro único coordinador AcliFE - Fecliba - IOMA

**IOMA**

GOBIERNO DE LA PROVINCIA DE  
**BUENOS AIRES**

*EMISION DE BONOS - Descentralizado*



**Canal Asistencia de Implementación**

**[implementaciones@ioma.gba.gov.ar](mailto:implementaciones@ioma.gba.gov.ar)**



# RECETA ELECTRONICA IOMA



IOMA DIGITAL

# Receta Electrónica IOMA

VISIÓN AFILIADO

FECHA DE PRESCRIPCION: <b>18/08/2020</b>			
PRESCRIPTOR IOMA <b>IOMA</b> <small>LA OBRA SOCIAL DE LA PROVINCIA DE BUENOS AIRES</small>			
NUMERO DE RECETA  953000100210			
NUMERO DE AFILIADO  95302787800			
OBRA SOCIAL IOMA Instituto de Obra Médico Asistencial			
APELLIDO Y NOMBRE: <b>LOPEZ ALEJANDRA LILIANA</b>			
NRO DE AFILIADO: 95302787800	EDAD: 27	SEXO: Femenino	PESO: 55
DNI: 30278788			
NRO. ORDEN DE CONSULTA: 1062			
TOKEN AFILIADO:			
Firmado electrónicamente por: Apellido y Nombre Dr. <b>INDIVIDUAL PRESTADOR</b>			
Maticula Nacional Nro: 321	Maticula Provincial Nro: 854		
Profesion: Médico	Especialidad: Clínica Médica		
Rp. 1			
Sugerencia Marca Comercial			
Medicamento Genérico: <b>clonazepam</b>			
Presentación/Forma Farmacéutica: 2 mg comp x 30			
Cantidad de envases: 3			
Dosis / Unidad: 1 comp.	Dosis / Día: 1		
Duración Tratamiento en Días: 08			
Diagnóstico I: F202 - ESQUIZOFRENIA CATATONICA			
Rp. 2			
Sugerencia Marca Comercial			
Medicamento Genérico: <b>Risperidone</b>			
Presentación/Forma Farmacéutica:			



IOMA DIGITAL

# Receta Electrónica IOMA

VISIÓN AFILIADO

## Receta Electrónica - Beneficios

- Busca el medicamento en el Vademécum online.
- Codifica diagnósticos con códigos del nomenclador CIE-10.
- Permite “Transcripción Médica”.
- Crea recetas secuenciales (CUPONES IOMA).
- Genera la historia farmacológica unificada de los pacientes.
- Incorpora las indicaciones del tratamiento.
- Validar online el estado de afiliación.





IOMA DIGITAL

Receta  
Electrónica  
IOMA

VISIÓN AFILIADO

## INSTRUCTIVO

1

Ingresá al sitio web de IOMA [www.ioma.gba.gob.ar](http://www.ioma.gba.gob.ar)





IOMA DIGITAL

# Receta Electrónica IOMA

VISIÓN AFILIADO

2

Presioná la opción “Autogestión Afiliadas/os”



¡Bienvenidxs!

Descubrí las nuevas herramientas digitales para interactuar con IOMA de manera fácil y ágil.  
Estamos trabajando para incorporar nuevas funcionalidades, te invitamos a visitar este sitio frecuentemente.



**IOMA DIGITAL**


**Receta  
Electrónica  
IOMA**

**VISIÓN AFILIADO**

**3**

## ¡Bienvenidxs!


Descubrí las nuevas herramientas digitales para interactuar con IOMA de manera fácil y ágil.  
Estamos trabajando para incorporar nuevas funcionalidades, te invitamos a visitar este sitio frecuentemente.




**Turnos**  
Sacá turnos online



**Credencial**  
Su credencial digital



**Token dinámico**



**Token preimpreso**



**Calidad**  
Participación, Transparencia y  
Calidad



**Mis Gestiones**



**Afiliaciones**  
Trámites afiliatorios



**Servicios y  
Prestaciones**



**Mis recetas  
electrónicas**



IOMA DIGITAL

# Receta Electrónica IOMA

VISIÓN AFILIADO

- 4 Ingresá tu número de afiliada/o y tu contraseña. Si es la primera vez que entrás, presioná "Nuevos usuarios" y seguí los pasos que te indiquen para crear tu contraseña.

The screenshot shows the IOMA digital portal interface. At the top left is the IOMA logo, and at the top right is the text "Afiliadxs". The main content area is titled "Ingresar" (Login) and includes a sub-message: "Si nunca activaste tu usuario para Turnos Online o TOKENS primero hacé clic en 'Nuevos Usuarios'". Below this are two input fields: the first is for the affiliation number and the second is for the password. A red circle highlights both input fields, with a hand icon pointing to the first field. Below the input fields is a large blue button labeled "INGRESAR". At the bottom left of the login form is a link that says "¿Olvidaste tus claves?". At the bottom right is a link that says "Nuevos usuarios", which is also circled in red with a hand icon pointing to it. The footer of the page contains the logo of the Government of Buenos Aires.



IOMA DIGITAL

# Receta Electrónica IOMA

VISIÓN AFILIADO

5



## Mis Recetas Electrónicas



Ver / Imprimir	Fecha	#Receta	Medico Prescriptor
	02/10/20	9030000000053	Medico 2 Medico 2



IOMA DIGITAL

# Receta Electrónica IOMA

VISIÓN AFILIADO

FECHA DE PRESCRIPCION: <b>18/08/2020</b>			
PRESCRIPTOR IOMA			
<b>IOMA</b> <small>LA OBRA SOCIAL DE LA PROVINCIA DE BUENOS AIRES</small>			
NUMERO DE RECETA			
9630000106210			
NUMERO DE AFILIADO			
953027878000			
OBRA SOCIAL IOMA Instituto de Cíara Médico Asistencial			
APELLIDO Y NOMBRE: LOPEZ ALEJANDRA LILIANA			
NRO DE AFILIADO: 953027878000	EDAD: 37	SEXO: Femenino	PESO: 55
DNI: 30278788			
NRO. ORDEN DE CONSULTA: 1062			
TOKEN AFILIADO:			
Firmado electrónicamente por:			
Apellido y Nombre Dr. INDIVIDUAL PRESTADOR			
Maticula Nacional Nro: 321	Maticula Provincial Nro: 654		
Profesion: Médico	Especialidad: Clínica Médica		
Rp. 1			
Sugerencia Marca Comercial			
Medicamento Genérico <b>clonazepam</b>			
Presentación/Forma Farmacéutica: <b>2 mg comp x 30</b>			
Cantidad de envases: <b>3</b>			
Dosis / Unidad: <b>3 comp.</b>	Dosis / Día: <b>1</b>		
Duración Tratamiento en Días: <b>05</b>			
Diagnóstico I: <b>F202 - ESQUIZOFRENIA CATATÓNICA</b>			
Rp. 2			
Sugerencia Marca Comercial			
Medicamento Genérico <b>lisaproteno</b>			
<small>Ornamentación/Composición/Características</small>			



IOMA DIGITAL

Receta  
Electrónica  
IOMA

VISIÓN PRESTADOR

**IOMA**  
LA OBRA SOCIAL DE LA PROVINCIA  
DE BUENOS AIRES



BICENTENARIO  
PROVINCIA DE  
BUENOS AIRES



GOBIERNO DE LA PROVINCIA DE  
**BUENOS AIRES**

## 15/10 Día mundial del lavado de manos

Previene enfermedades. Hoy nos da una mano  
contra el COVID. [Más info](#)



AUTOGESTIÓN  
AFILIADAS/OS



AUTOGESTIÓN  
PRESTADORES



COVID-19  
Teléfonos y pasos a seguir  
si tenés síntomas



IOMA DIGITAL

Receta  
Electrónica  
IOMA

VISIÓN PRESTADOR

## Portal Prestadores

Emergencia sanitaria COVID-19



¡Bienvenidxs!

Descubrí las nuevas herramientas digitales para interactuar con IOMA de manera fácil y ágil.  
Estamos trabajando para incorporar nuevas funcionalidades, te invitamos a visitar este sitio frecuentemente.



Emisión de Bonos  
Descentralizados



Autogestión  
Prestadores



Acceso Pagos  
AT y CD

Accesos Directos



Receta Electrónica  
Prestadores





IOMA DIGITAL

# Receta Electrónica IOMA

VISIÓN PRESTADOR



## Iniciá sesión

Accedé con tu usuario, serie, contraseña y pin.  
En el caso de que aún no te hayas registrado, lo podés  
hacer desde acá.

Usuario

|

Serie

Contraseña

Pin

[Olvidaste tu contraseña?](#)

Ingresar

 No me llegó el correo electrónico



**IOMA DIGITAL**

**Receta  
Electrónica  
IOMA**

**VISIÓN PRESTADOR**

**¿Aun no estás registrado?**

Registrá tu usuario en el Portal de Emergencia Sanitaria.

Ingresá acá

**¡Bienvenidxs!**



Ingresá



Registrate

# Receta Electrónica – Ingreso al Sistema

The screenshot displays the IOMA system interface. On the left is a navigation menu with the following items: Home, Validador Token, Facturación, Notificaciones, Datos prestación, and Activación relaciones. The main content area is titled 'Paso 1: Configuración Básica' and shows a progress bar for each step. The first four steps are marked as 'Completo': 'Validación de Correo', 'Datos básicos', 'Usuario Creado', and 'Datos prestación'. The fifth step, 'Validación de correo', is also marked as 'Completo'. The final step, 'Paso 1 ¡Completo!', is highlighted with a checkmark icon.

Step	Status
Validación de Correo	Completo
Datos básicos	Completo
Usuario Creado	Completo
Datos prestación	Completo
Validación de correo	Completo
Paso 1 ¡Completo!	Completo

# Receta Electrónica – Ingreso al Sistema

## Paso 2: Activación Contratos y Relaciones

Proceda a activar su usuario ya sea:

- A) gestionando su contrato directo con IOMA
- B) o bien activando la relación con otra entidad si usted recibió un token de autorización de la misma



Contrato  
directo con  
IOMA


Completo



Autorización  
a través de  
Entidades

No aplica

Contrato directo  
con IOMA



Paso 2  
¡Completo!

# Receta Electrónica – Prescripción



The screenshot shows the IOMA web application interface. The top navigation bar includes the IOMA logo, a menu icon, and links for 'Mi Perfil' and 'Cerrar sesión'. The left sidebar contains a list of navigation options: Home, Validador Token, Facturación, Notificaciones, Datos prestación, Activación relaciones, Receta Electrónica (highlighted with an orange arrow), Listado, and Nueva Receta. The main content area displays two steps: 'Paso 1: Configuración Básica' and 'Paso 2: Activación Contratos y Relaciones'. Below these steps is a 'Domicilio Electrónico' section with a search bar containing the text 'No se han encontrado resultados para la búsqueda.' and a plus icon for adding a new address.

**IOMA**  
LA OBRA SOCIAL DE LA PROVINCIA  
DE BUENOS AIRES

Home  
Validador Token  
Facturación  
Notificaciones  
Datos prestación  
Activación relaciones  
**Receta Electrónica**  
Listado  
Nueva Receta

Paso 1: Configuración Básica  
Paso 2: Activación Contratos y Relaciones

**Domicilio Electrónico**  
No se han encontrado resultados para la búsqueda.



IOMA DIGITAL

# Receta Electrónica IOMA

VISIÓN PRESTADOR



Home

Validador Token

Facturación

Notificaciones

Datos prestación

Activación relaciones

Receta Electrónica

Seguridad

Cerrar sesión

## Nueva Receta Electrónica

Fecha Prescripción:  Tipo de Tratamiento:  Normal  Prolongado Nro Orden de Consulta:

Afiliado:  
Nro de Afiliado:  Apellido y Nombre:  DNI:  Edad:  Sexo:

Medicamento 1:  
  
Medicamento:  Presentación:  Monodosis:  Cantidad:

Dosis / Unidad:  Dosis / Día:  Duración del tratamiento en días:

Diagnóstico medicamento 1:  
  
Diagnóstico:

Medicamento 2:  
  
Medicamento:  Presentación:  Monodosis:  Cantidad:

Dosis / Unidad:  Dosis / Día:  Duración del tratamiento en días:

Diagnóstico medicamento 2:  
  
Diagnóstico:

Opciones:  
Cantidad de recetas:  Prescribe por:   
Token App Afiliado:



IOMA DIGITAL

# Receta Electrónica IOMA

VISIÓN PRESTADOR

+ZOOM

## Nueva Receta Electrónica

Fecha Prescripción:	Tipo de Tratamiento:	Nro Orden de Consulta:
<input type="text" value="30/09/2020"/>	<input checked="" type="radio"/> Normal <input type="radio"/> Prolongado	<input type="text"/>

### Transcripción de receta de otro profesional:

Transcribir receta de otro profesional

### Afiliado:

Nro de Afiliado:	Apellido y Nombre:	DNI:	Edad:	Sexo:
<input type="text" value="Q"/>	<input type="text"/>	<input type="text"/>	<input type="text"/>	<input type="text"/>

### Medicamento 1:

Medicamento:	Presentación:	Marca/Logo:	Cantidad:
<input type="text" value="Medicamento"/>	<input type="text"/>	<input type="text"/>	<input type="text"/>

Dosis / Unidad:	Dosis / Día:	Duración del tratamiento en días:
<input type="text"/>	<input type="text"/>	<input type="text"/>

### Diagnóstico medicamento 1:

Diagnóstico:
<input type="text" value="Diagnóstico"/>

Diagnóstico



IOMA DIGITAL

Receta  
Electrónica  
IOMA

VISIÓN PRESTADOR

+ZOOM

Afiliado:

Nro de Afiliado:



A10215611026|

Apellido y Nombre:

FRANCHINI MARIA SOLEDAD

DNI:

27947785

Edad:

40

Peso:

### IMPORTANTE:

En caso que el afiliado no se encuentre activo en el padrón del IOMA, el sistema arrojará un cartel de aviso con el motivo: no estará habilitada para generar una receta, y no se podrá continuar con la confección de la misma.



+ZOOM

Transcripción de receta de otro profesional:

---

Transcribe receta de otro profesional

---

Profesional prescriptor original :

Nombre:

Apellido:

Profesión:

Especialidad:

Matrícula Nacional:

Matrícula Provincial:

Provincia emisora:



IOMA DIGITAL

Receta  
Electrónica  
IOMA

VISIÓN PRESTADOR



IOMA DIGITAL

# Receta Electrónica IOMA

VISIÓN PRESTADOR

+ZOOM

## Recetas Electrónicas Generadas

FECHA DE PRESCRIPCION:  
**30/09/2020**

PRESCRIPTOR IOMA

**IOMA**  
LA OBRA SOCIAL DE LA PROVINCIA  
DE BUENOS AIRES

NUMERO DE RECETA

9030000100586

NUMERO DE AFILIADO

10215611026

Descargar Receta

### Enviar Receta por mail



Email  
...@...

Enviar



IOMA DIGITAL

# Receta Electrónica IOMA

VISIÓN PRESTADOR

IOMA en conjunto con las asociaciones, instituciones, entidades y prestadores, realiza el proceso de pre acreditación de cada uno de los profesionales que se encuentran en el marco de los convenios prestacionales vigentes.



IOMA DIGITAL

# Receta Electrónica IOMA

VISIÓN PRESTADOR

1. Completar tanto los DATOS PERSONALES, CORREO ELECTRÓNICO, DATOS DE CUENTA DE INGRESO
2. Los datos marcados con asterisco (\*) son obligatorios.
3. Validar el control reCAPTCHA.
4. Aceptar los términos y condiciones. Deberá hacer clic aceptando los mismos.



IOMA DIGITAL

**Receta  
Electrónica  
IOMA**

VISIÓN PRESTADOR

## Datos necesarios para preacreditación

- CUIT (11 dígitos sin guiones)
- Apellidos
- Nombres
- Tipo Documento
- Nro Documento
- Nacionalidad
- Fecha Nacimiento
- Email del profesional
- Profesión
- Especialidad
- Nro. Matricula Nacional
- Nro. Matricula Provincial
- Provincia Emisora de matricula
- Categoría Profesional en convenio IOMA



IOMA DIGITAL

# Receta Electrónica IOMA

VISIÓN AFILIADO

FECHA DE PRESCRIPCION: <b>18/08/2020</b>			
PRESCRIPTOR IOMA			
<b>IOMA</b> <small>LA OBRA SOCIAL DE LA PROVINCIA DE BUENOS AIRES</small>			
NUMERO DE RECETA			
9630000106210			
NUMERO DE AFILIADO			
953027878000			
OBRA SOCIAL IOMA Instituto de Cíara Médico Asistencial			
APELLIDO Y NOMBRE: LOPEZ ALEJANDRA LILIANA			
NRO DE AFILIADO: 953027878000	EDAD: 37	SEXO: Femenino	PESO: 55
DNI: 30278788			
NRO. ORDEN DE CONSULTA: 1062			
TOKEN AFILIADO:			
Firmado electrónicamente por:			
Apellido y Nombre Dr. INDIVIDUAL PRESTADOR			
Maticula Nacional Nro: 321	Maticula Provincial Nro: 654		
Profesion: Médico	Especialidad: Clínica Médica		
Rp. 1			
Sugerencia Marca Comercial			
Medicamento Genérico <b>clonazepam</b>			
Presentación/Forma Farmacéutica: <b>2 mg comp x 30</b>			
Cantidad de envases: <b>3</b>			
Dosis / Unidad: <b>3 comp.</b>	Dosis / Día: <b>1</b>		
Duración Tratamiento en Días: <b>05</b>			
Diagnóstico I: <b>F20 - ESQUIZOFRENIA CATATÓNICA</b>			
Rp. 2			
Sugerencia Marca Comercial			
Medicamento Genérico <b>lisinapreno</b>			
<small>Origen: IOMA/Clonazepam, Lisinapreno</small>			



**Canal Asistencia de Implementación**

**[implementaciones@ioma.gba.gov.ar](mailto:implementaciones@ioma.gba.gov.ar)**



**IOMA DIGITAL**